

Werkvergunningen

Toolbox-meeting

Werkvergunningen




Werkvergunningen

Inleiding

Steeds meer werkzaamheden mogen niet worden uitgevoerd zonder werkvergunning (ook wel “workpermits” genoemd). Dat lijkt misschien lastig en overbodig, want het aanvragen ervan kost veel tijd en papierwerk. Toch is de werkvergunning een onmisbaar hulpmiddel op de werkvloer.

De werkvergunning is namelijk bedoeld om gevaarlijke situaties en handelingen te voorkomen die uzelf of uw collega's in gevaar kunnen brengen. Ook zorgt de werkvergunning voor een goede communicatie tussen de verschillende afdelingen van uw bedrijf, zodat het werkproces soepel verloopt. Tevens voorkomt de werkvergunning situaties die het milieu kunnen aantasten.



LEES ALTIJD UW WERKVERGUNNING EN VOLG DE INSTRUCTIES OP!

De werkvergunning wordt gebruikt als hulpmiddel bij de voorbereiding van risicovolle werkzaamheden. De werkvergunning is een controlelijst. Door het invullen van deze controlelijst wordt voorkomen dat veiligheidspunten worden overgeslagen. Tevens wordt verzekerd dat aan alle risico's de benodigde aandacht wordt geschonken. Dit leidt tot het nemen van de juiste voorzorgsmaatregelen.

Soorten werkvergunning

Het is van belang om iedereen die betrokken is bij de uitvoering van deze werkzaamheden te informeren over de mogelijke risico's en gevaren. Zoveel soorten werkzaamheden, zoveel soorten werkvergunningen. Voorbeelden daarvan zijn:

- De heetwerkvergunning: deze is verplicht bij bijvoorbeeld las- en branderwerkzaamheden;
- De toegangsvergunning: voor werkzaamheden in besloten ruimten, zoals tanks en vaten;
- De graafvergunning, die u nodig heeft wanneer u bijvoorbeeld met ondergrondse leidingen en kabels werkt.

In de werkvergunning staan de voorwaarden waaronder u uw specifieke werkzaamheden moet uitvoeren en de extra voorzorgsmaatregelen die daarbij vereist zijn. Bijvoorbeeld:

- Is de installatie waaraan u gaat werken schoon?;
- Moet er tijdens uw werkzaamheden meetapparatuur ingeschakeld zijn? Dit kan bijvoorbeeld noodzakelijk zijn in besloten ruimten, om het zuurstofgehalte te meten;
- Is er een gastest uitgevoerd, of is zo'n test nog nodig?;

Werkvergunningen

- Zijn er, naast uw gewone persoonlijke beschermingsmiddelen, nog extra beschermingsmiddelen verplicht? Denkt u aan vang Gordels bij het werken op grote hoogte of een persluchtmasker bij giftige omgevingslucht;
- Is er permanent toezicht door een collega nodig? Dit is bijvoorbeeld het geval wanneer gewerkt wordt in containers of in sleuven en gaten.


Ook bevat de werkvergunning de naam van de voorman of operator die toezicht houdt op de werkzaamheden. Wanneer u vragen heeft over uw werkvergunning kan hij of zij deze beantwoorden. Gaat u nooit aan het werk voordat u alles duidelijk is. Uw werkvergunning dient altijd op de werkplek aanwezig te zijn. Leest u de vergunning goed door voordat u aan de slag gaat en zorgt u ervoor dat alle middelen en materialen die in de vergunning genoemd staan ook echt aanwezig zijn. Want uiteindelijk is de werkvergunning net zo belangrijk voor uw veiligheid als uw persoonlijke beschermingsmiddelen!

Opbouw werkvergunning

Werkvergunningen kunnen verschillende vormen hebben, maar in de kern zijn ze allemaal gelijk. In elke werkvergunning komt u de volgende onderdelen tegen:

Aanvraag werkzaamheden

In dit deel beschrijft de aanvrager (meestal het bedrijf dat het werk gaat uitvoeren) wat er moet worden gedaan, hoe het moet worden gedaan, waar het moet worden gedaan en wie het gaan doen.



Maatregelen te nemen door de verstrekende afdeling

In dit deel beschrijft de beheerder van de werkplek wat er van tevoren moet worden gedaan om het werk veilig uit te kunnen voeren.

Maatregelen te nemen door houder

In dit deel beschrijft de houder (uitvoerder) welke maatregelen er nodig zijn om het werk veilig uit te kunnen voeren. De verstrekker kan hier extra maatregelen aangeven.


Bekrachtiging

In dit deel tekent iedereen die verantwoordelijk is voor de nodige maatregelen. Dat is het bewijs dat alles wat moest gebeuren ook echt is gebeurd.

Het is belangrijk dat u precies begrijpt wat er in de werkvergunning staat. Teken nooit een werkvergunning die u niet goed snapt of die onduidelijk is. Vraag liever om extra uitleg of om een duidelijker ingevulde werkvergunning: de gevolgen van het niet of verkeerd begrijpen kunnen ernstig zijn.

De mensen die het werk gaan uitvoeren, moeten de vergunning bij zich hebben. De verstrekker en de beheerder hebben ook een exemplaar. Op die manier weet iedereen wat er precies wordt gedaan.

Werkvergunningen



Dit laatste werkt alleen maar als iedereen zich houdt aan wat er in de vergunning staat. Als het toch nodig is om op een andere manier te werken, moet dat met een nieuwe vergunning worden geregeld. Zorg daarom dat de betreffende vergunning op de werkplek aanwezig is. Het is hoe dan ook belangrijk, dat iedereen snapt wat er in de vergunning staat. De leidinggevende op een karwei moet alle maatregelen grondig doorspreken met de uitvoerenden. Tevens moet hij of zij erop toezien dat alle middelen in de vergunning genoemd aanwezig zijn.

Bestaat er bij u over iets onduidelijkheid, overleg met de uitvoering of toezichthouder. De aanwijzingen en instructies kunnen van levensbelang voor u en uw omgeving zijn.

Negeer ze nooit!